

S1616

<写真仕様>
 バスタブ: エスライン浴槽
 壁: パラレルホワイト
 アクセント壁: パラレルグリーン
 フロア: シャルトグレー



※写真はイメージです。

高機能床

表面加工とデザインで実現できた3つの高機能。



※浴室全体や床の清掃員がしっかりと清掃することが重要です。お掃除を続ける際には、お掃除が必要です。

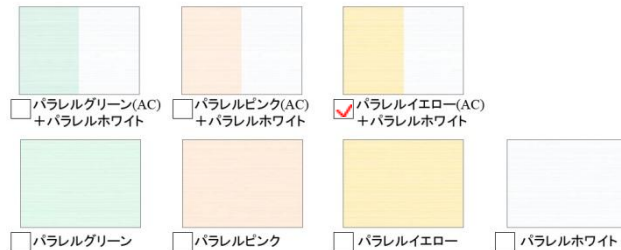
- 1 乾きやすい。
水の表面張力を壊す効果で水が引いていきます。
水にぬれても 水玉ができにくく 乾きやすい
- 2 お掃除しやすい。
床のボタンが同一方向にそろい 溝の幅も広く浅いのでお手入れが簡単です。
- 3 ミクロの凹凸で滑りにくい。
目に見えない凹凸が足をしっかりと捉えます。



- 単色シャルトグレー 単色アッシュブラウン 単色ダークグレー

壁

Dグレード 表情豊かなエンボス柄のアクセントパネルが、バスルームに気品を与えます。



ざざっとキレイ排水口

封水筒まで全面フッ素系特殊コーティング。約10年間汚れはじき効果が持続。



水の流れて髪を中央に。特殊コーティングで捨てる・洗うもラクラク。



保温仕様

浴室全体「まるごと断熱」。

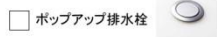


バスタブ

◆浴槽



◆排水栓・ハンドグリップ



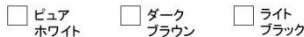
◆カラー (FRPバスタブ)



◆エブロン



◆ウェーブカウンター



option 「有機ガラス系人造大理石浴槽」驚くほどの撥水・撥油性能。「はじいて汚れにくい」が持続します。



ポリエステル人造大理石浴槽と比べると...

約2倍汚れにくい

約5倍長持ち

約4倍キズつきにくい

約1.6倍硬い

約3倍なめらか



クッキリ映りこむほどのなめらかさ。肌あたりのよさが、気持ちよさとくつろぎ感を深めます。

その他仕様

◆天井



ステップ天井 (断熱付)

◆換気扇



換気扇

◆洗場水栓



一般水栓・約1ハンドル [配管が「-」: グレー]

◆シャワー



約1ヘッド

◆シャワーフック



シャワーフック (樹脂)

◆ミラー



◆収納



スリミラー+クワ7棚2段

◆照明



丸型照明1灯

◆タオル掛け



樹脂ブラケット

◆フロア



巻きフタ

◆ドア



折戸 (段差12mm) 約1枚

◆追焚き



追焚きボタン

◆握りバー



I型握りバー L=400mm×1 / 600mm×1 (樹脂)